

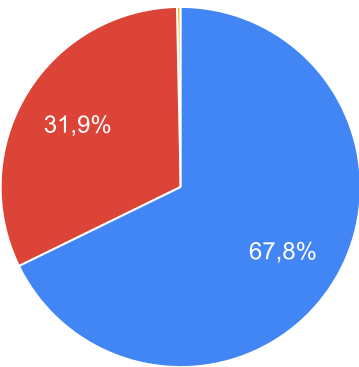
Allgemein

Anonyme Umfrage	Ja
Formulare	304

Statistiken - Umfrage

Frage	Welches Geschlecht haben Sie?
Typ	Einfachauswahl
Pflichtangabe	Ja

	Antwort	Anzahl	Prozent
<div></div>	weiblich	206	67,8%
<div></div>	männlich	97	31,9%
<div></div>	divers	1	0,3%



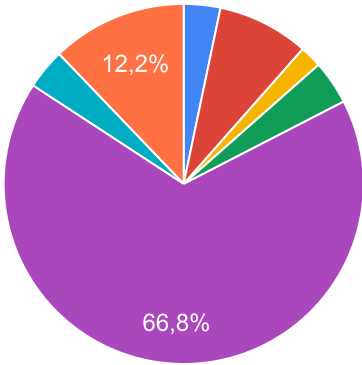
- weiblich
- männlich
- divers

FrageSind Sie berufstätig?

TypEinfachauswahl

PflichtangabeJa

	Antwort	Anzahl	Prozent
	Nein, ich bin Schüler*in	10	3,3%
	Nein, ich bin Student*in, Azubi	25	8,2%
	Nein, ich bin schon in Rente	6	2%
	Nein	12	3,9%
	Ja, ich bin angestellt	203	66,8%
	Ja, ich bin selbstständig	11	3,6%
	Ja	37	12,2%



- Nein, ich bin Schüler*in
- Nein, ich bin Student*in, Azubi
- Nein, ich bin schon in Rente
- Nein
- Ja, ich bin angestellt
- Ja, ich bin selbstständig
- Ja

Frage

Wohnen Sie in Minden?

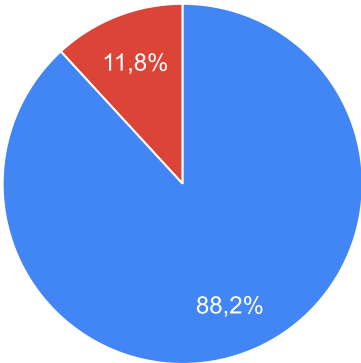
Typ

Einfachauswahl

Pflichtangabe

Ja

	Antwort	Anzahl	Prozent
■	Ja	268	88,2%
■	Nein, ich wohne in	36	11,8%



- Ja
- Nein, ich wohne in

Frage

Wie alt sind Sie?

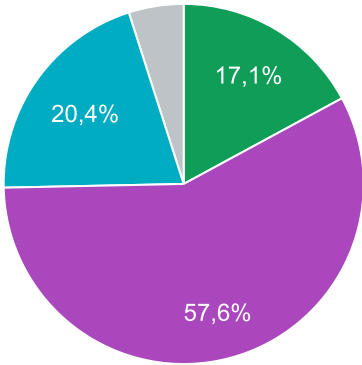
Typ

Einfachauswahl

Pflichtangabe

Ja

	Antwort	Anzahl	Prozent
	Unter 12 Jahre	1	0,3%
	12 - 15 Jahre	6	2%
	16 - 18 Jahre	4	1,3%
	19 - 27 Jahre	52	17,1%
	28 - 45 Jahre	175	57,6%
	46 - 65 Jahre	62	20,4%
	Über 65 Jahre	4	1,3%



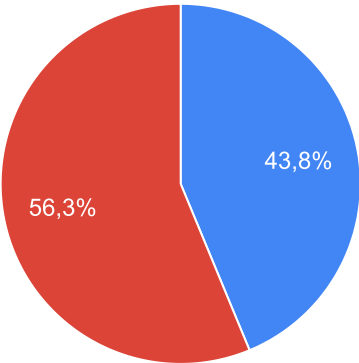
- 19 - 27 Jahre
- 28 - 45 Jahre
- 46 - 65 Jahre
- Sonstige

FrageHaben Sie Kinder? Wenn Ja, wie viele?

TypEinfachauswahl

PflichtangabeJa

	Antwort	Anzahl	Prozent
	Nein, ich habe keine Kinder	133	43,8%
	Ja, ich habe Kinder	171	56,3%



- Nein, ich habe keine Kinder
- Ja, ich habe Kinder

Frage

Wie alt ist/sind Ihr/e Kind/er?

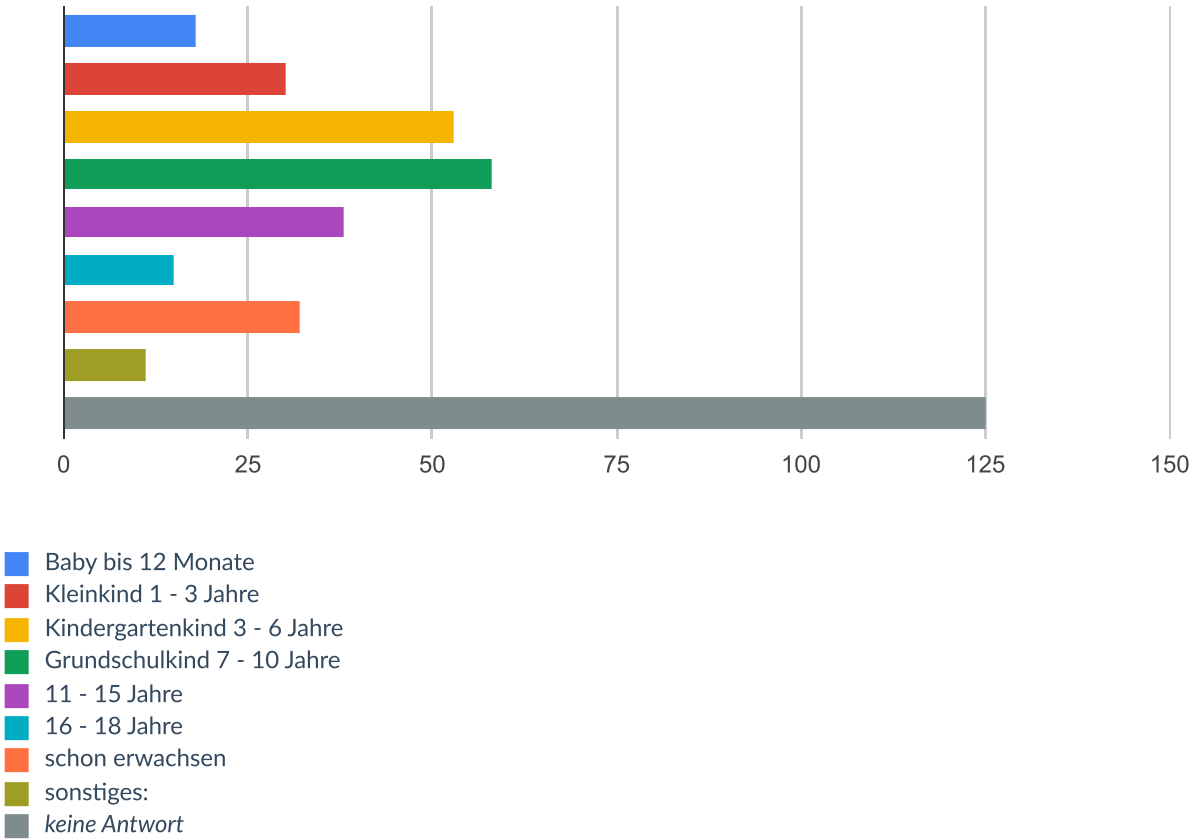
Typ

Mehrfachauswahl

Pflichtangabe

Nein

	Antwort	Anzahl	Prozent
	Baby bis 12 Monate	18	5,9%
	Kleinkind 1 - 3 Jahre	30	9,9%
	Kindergartenkind 3 - 6 Jahre	53	17,4%
	Grundschulkind 7 - 10 Jahre	58	19,1%
	11 - 15 Jahre	38	12,5%
	16 - 18 Jahre	15	4,9%
	schon erwachsen	32	10,5%
	sonstiges:	11	3,6%
	keine Antwort	125	41,1%



Frage

Folgende Interessen treffen auf mich zu:

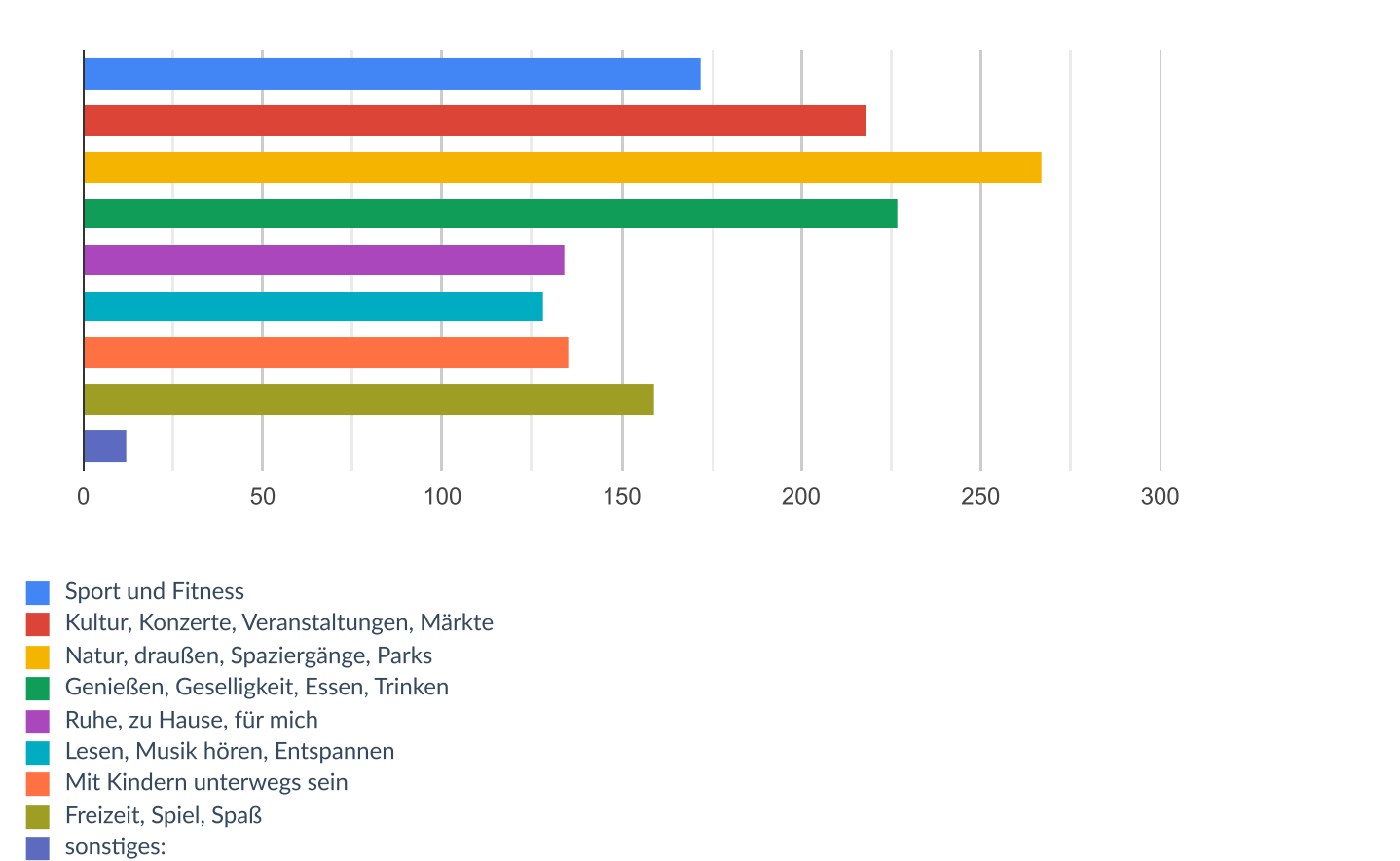
Typ

Mehrfachauswahl

Pflichtangabe

Ja

	Antwort	Anzahl	Prozent
	Sport und Fitness	172	56,6%
	Kultur, Konzerte, Veranstaltungen, Märkte	218	71,7%
	Natur, draußen, Spaziergänge, Parks	267	87,8%
	Genießen, Geselligkeit, Essen, Trinken	227	74,7%
	Ruhe, zu Hause, für mich	134	44,1%
	Lesen, Musik hören, Entspannen	128	42,1%
	Mit Kindern unterwegs sein	135	44,4%
	Freizeit, Spiel, Spaß	159	52,3%
	sonstiges:	12	3,9%

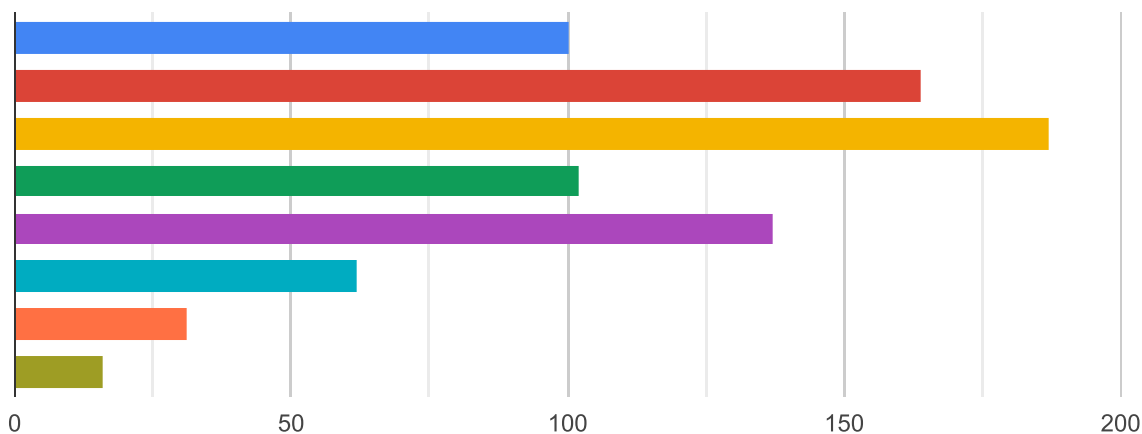


Frage Wie gestalten Sie Ihre Freizeit?

Typ Mehrfachauswahl

Pflichtangabe Ja

	Antwort	Anzahl	Prozent
<div></div>	Ich bin gerne dort, wo viele Leute sind	100	32,9%
<div></div>	Ich bin oft mit Freunden unterwegs	164	53,9%
<div></div>	Ich gehe gerne auf Veranstaltungen	187	61,5%
<div></div>	Ich bin lieber für mich alleine in der Natur	102	33,6%
<div></div>	Ich bin viel unterwegs, Laufen, Radfahren, Inliner	137	45,1%
<div></div>	Ich bin eher zu Hause	62	20,4%
<div></div>	Ich bin mit meiner Clique an versteckten Orten unterwegs	31	10,2%
<div></div>	sonstiges	16	5,3%



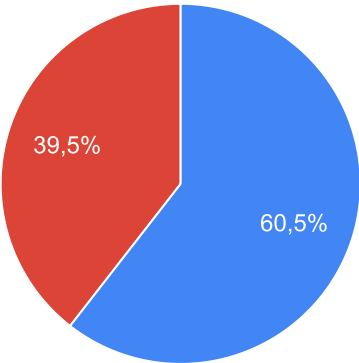
- Ich bin gerne dort, wo viele Leute sind
- Ich bin oft mit Freunden unterwegs
- Ich gehe gerne auf Veranstaltungen
- Ich bin lieber für mich alleine in der Natur
- Ich bin viel unterwegs, Laufen, Radfahren, Inliner
- Ich bin eher zu Hause
- Ich bin mit meiner Clique an versteckten Orten unterwegs
- sonstiges

FrageSind Sie Mitglied in einem Verein oder einer Gruppe?

TypEinfachauswahl

PflichtangabeJa

	Antwort	Anzahl	Prozent
	Nein	184	60,5%
	Ja, und zwar:	120	39,5%



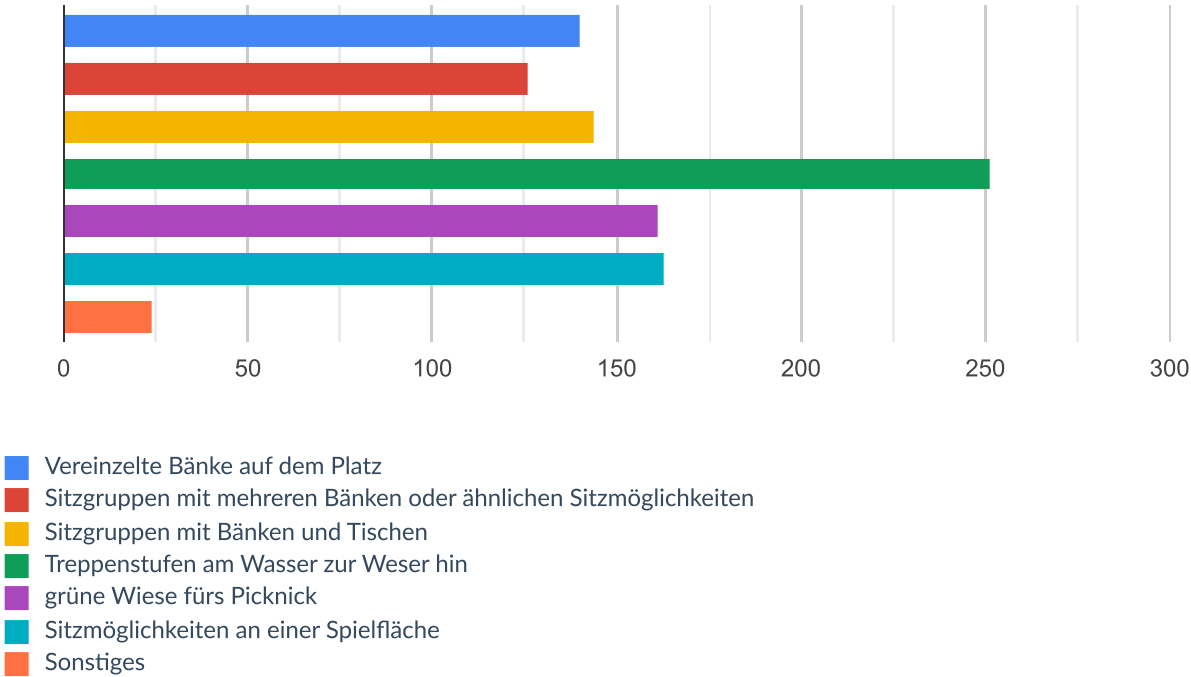
- Nein
- Ja, und zwar:

FrageWelche Sitzmöglichkeiten wären für Sie auf der Schlagde attraktiv?

TypMehrfachauswahl

PflichtangabeJa

	Antwort	Anzahl	Prozent
	Vereinzelte Bänke auf dem Platz	140	46,1%
	Sitzgruppen mit mehreren Bänken oder ähnlichen Sitzmöglichkeiten	126	41,4%
	Sitzgruppen mit Bänken und Tischen	144	47,4%
	Treppenstufen am Wasser zur Weser hin	251	82,6%
	grüne Wiese fürs Picknick	161	53%
	Sitzmöglichkeiten an einer Spielfläche	163	53,6%
	Sonstiges	24	7,9%



Frage

Wie nutzen Ihre Kinder oder Ihre Enkelkinder Spielplätze?

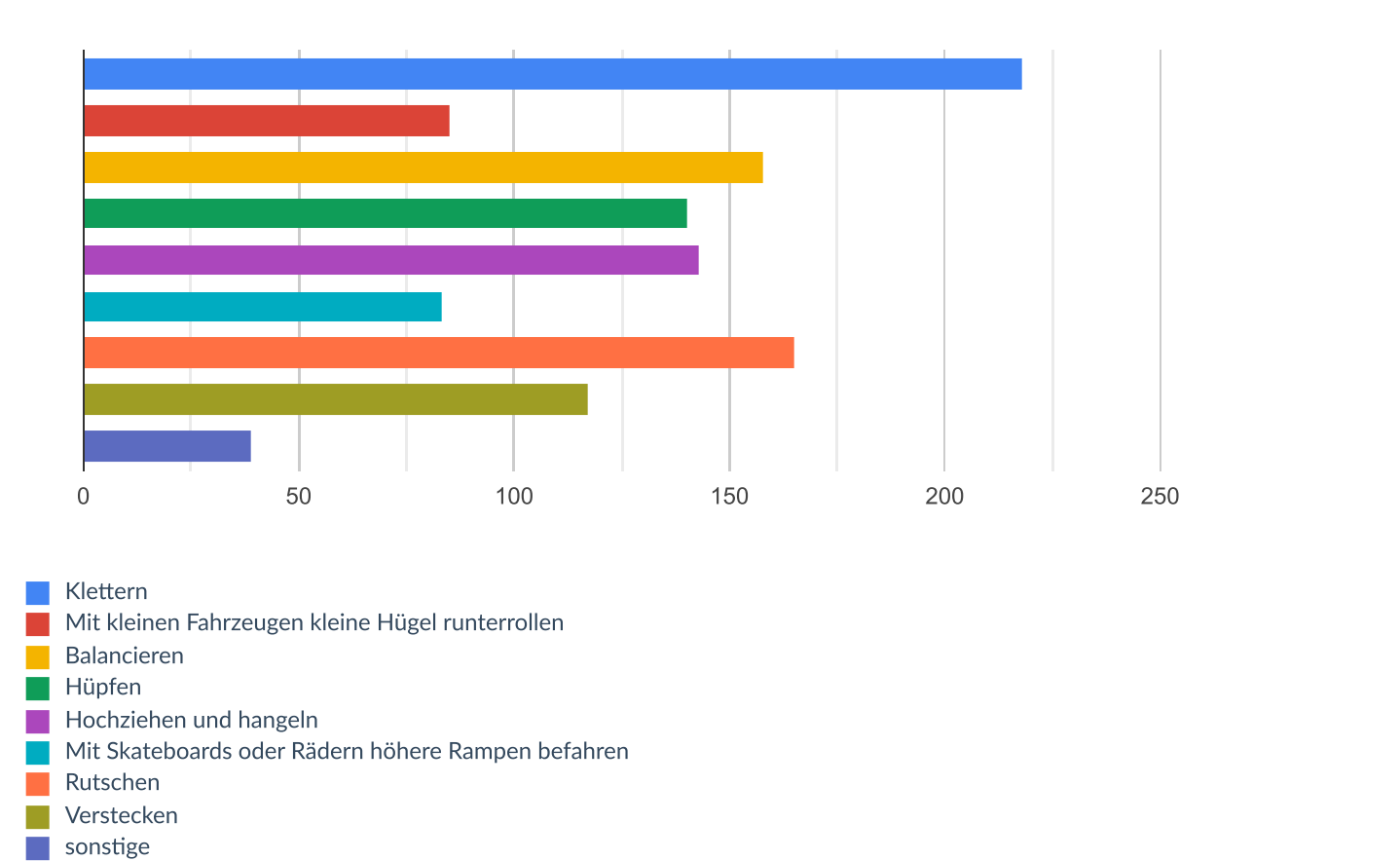
Typ

Mehrfachauswahl

Pflichtangabe

Ja

	Antwort	Anzahl	Prozent
	Klettern	218	71,7%
	Mit kleinen Fahrzeugen kleine Hügel runterrollen	85	28%
	Balancieren	158	52%
	Hüpfen	140	46,1%
	Hochziehen und hangeln	143	47%
	Mit Skateboards oder Rädern höhere Rampen befahren	83	27,3%
	Rutschen	165	54,3%
	Verstecken	117	38,5%
	sonstige	39	12,8%



Frage

(Für Jugendliche ab 12) Wie würdest du die Neu-gestaltete Schlagde gerne nutzen?

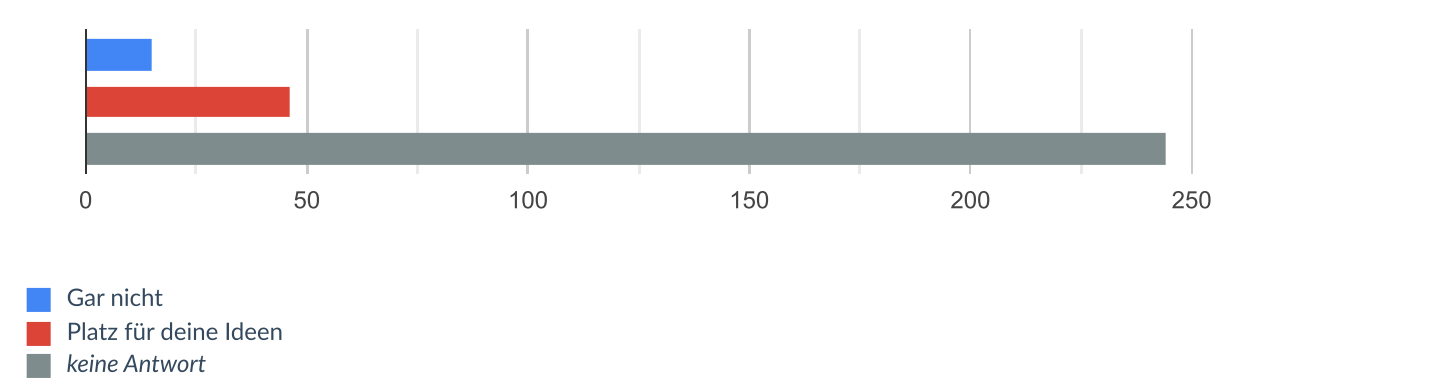
Typ

Mehrfachauswahl

Pflichtangabe

Nein

	Antwort	Anzahl	Prozent
	Gar nicht	15	4,9%
	Platz für deine Ideen	46	15,1%
	keine Antwort	244	80,3%

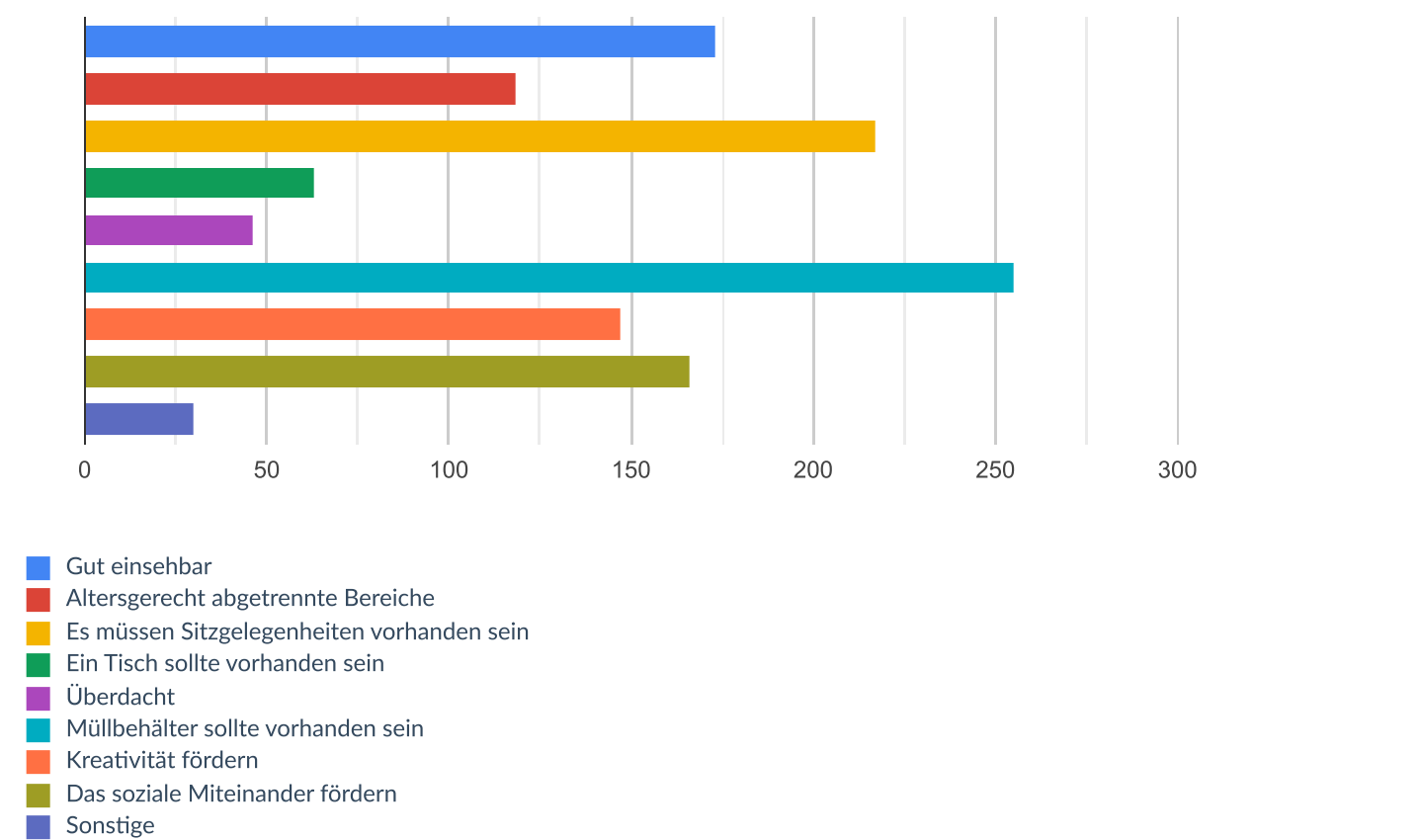


FrageWie müssen Ihrer Meinung nach Spielflächen beschaffen sein, damit Sie diese besuchen?

TypMehrfachauswahl

PflichtangabeJa

	Antwort	Anzahl	Prozent
	Gut einsehbar	173	56,9%
	Altersgerecht abgetrennte Bereiche	118	38,8%
	Es müssen Sitzgelegenheiten vorhanden sein	217	71,4%
	Ein Tisch sollte vorhanden sein	63	20,7%
	Überdacht	46	15,1%
	Müllbehälter sollte vorhanden sein	255	83,9%
	Kreativität fördern	147	48,4%
	Das soziale Miteinander fördern	166	54,6%
	Sonstige	30	9,9%

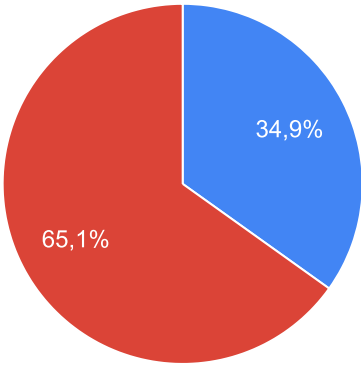


FrageKönnen Sie sich vorstellen diese Bühne zu nutzen?

TypEinfachauswahl

PflichtangabeJa

	Antwort	Anzahl	Prozent
<div>Ja</div>	Ja	106	34,9%
<div>Nein</div>	Nein	198	65,1%



Ja

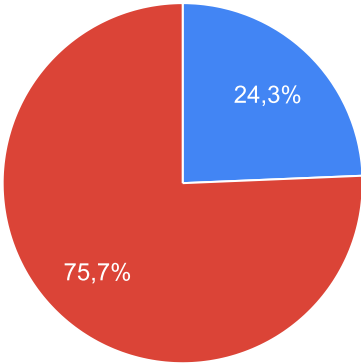
Nein

FrageHaben Sie eine Idee für die Nutzung der öffentlichen Bühne?

TypOffene Frage

PflichtangabeNein

	Antwort	Anzahl	Prozent
<div>beantwortet</div>	beantwortet	74	24,3%
<div>keine Antwort</div>	keine Antwort	230	75,7%



beantwortet

keine Antwort

Frage

Was würden Sie dort gerne machen?

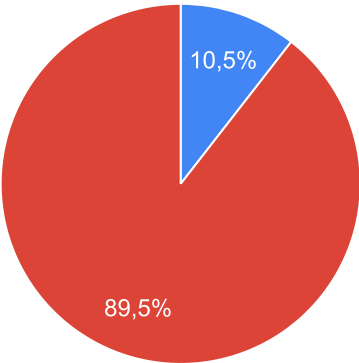
Typ

Offene Frage

Pflichtangabe

Nein

	Antwort	Anzahl	Prozent
	beantwortet	32	10,5%
	keine Antwort	272	89,5%



beantwortet

keine Antwort

Frage	Was wäre im Rahmen der Nutzung für Sie attraktiv?
Typ	Mehrfachauswahl
Pflichtangabe	Ja

	Antwort	Anzahl	Prozent
<div></div>	Tischtennis	160	52,6%
<div></div>	Skaten	65	21,4%
<div></div>	Frisbee	46	15,1%
<div></div>	Yoga	120	39,5%
<div></div>	Badminton	93	30,6%
<div></div>	Inliner	72	23,7%
<div></div>	BMX	31	10,2%
<div></div>	Schach	66	21,7%
<div></div>	Skubb, Wickinger Schach	99	32,6%
<div></div>	Boule	84	27,6%
<div></div>	Jonglieren, Akrobatik	41	13,5%
<div></div>	Breakdance	25	8,2%
<div></div>	sonstiges:	46	15,1%

