

Auswertung Jugendbefragung 2021

Vom 01.03. bis 17.05.2021 wurde eine Jugendbefragung für die Fortschreibung des Kinder- und Jugendförderplans der Stadt Minden durchgeführt.

An dieser Onlineumfrage nahmen 811 Personen, vorrangig zwischen dem 14. und 20. Lebensjahr, teil. Es bestand die Möglichkeit nur einzelne Fragen zu beantworten. Bei den einzelnen Angaben ist in Klammern die Anzahl der Teilnehmenden (TN), die die jeweilige Frage beantwortet haben, angegeben.

Etwa die Hälfte der Fragen boten die Möglichkeit mehrere Antworten auszuwählen. An den entsprechenden Fragen ist diese Option mit der Kennzeichnung „Mehrfachnennungen möglich“ versehen. Auch gab es bei vielen Fragen die Möglichkeit neben den Auswahlantworten eigene Antworten in Kommentarfeldern zu ergänzen. Bei einer signifikanten Häufung von Antworten zu einem Oberthema sind diese bei den Antworten ergänzt und statistisch als eigene Antwort ausgewertet worden.

Der Fragebogen bestand aus 24 Fragen zu den Themenfeldern „Leben in Minden“, „Freizeit in Minden“, und „Engagement und Partizipation“!

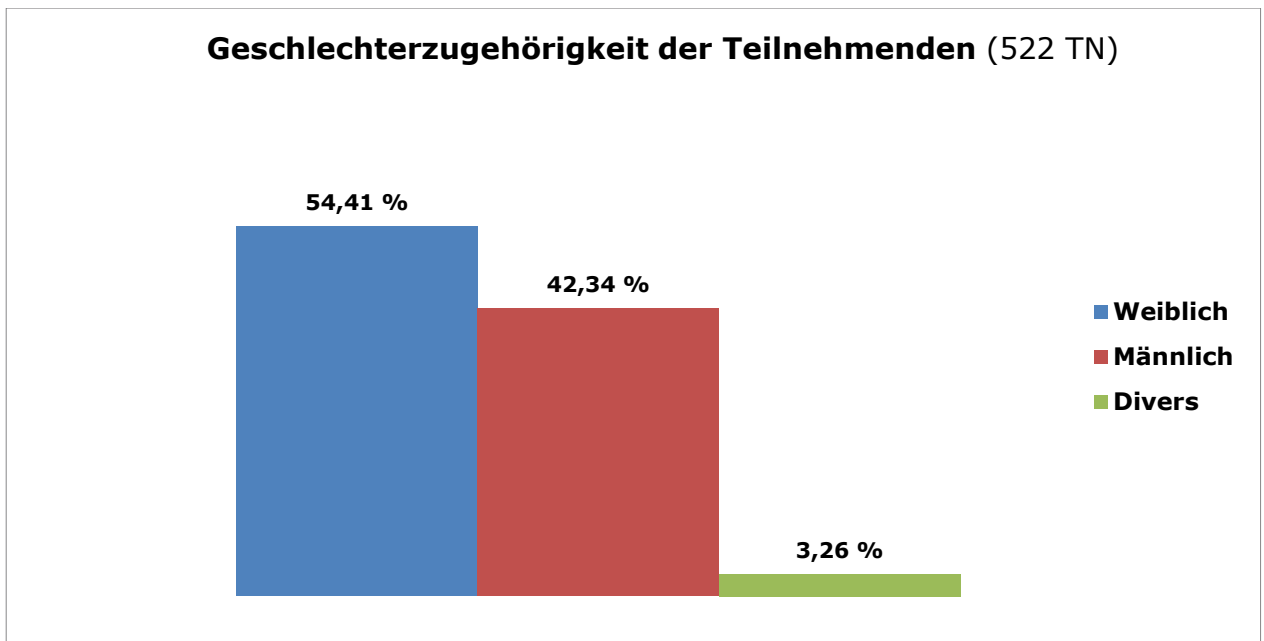
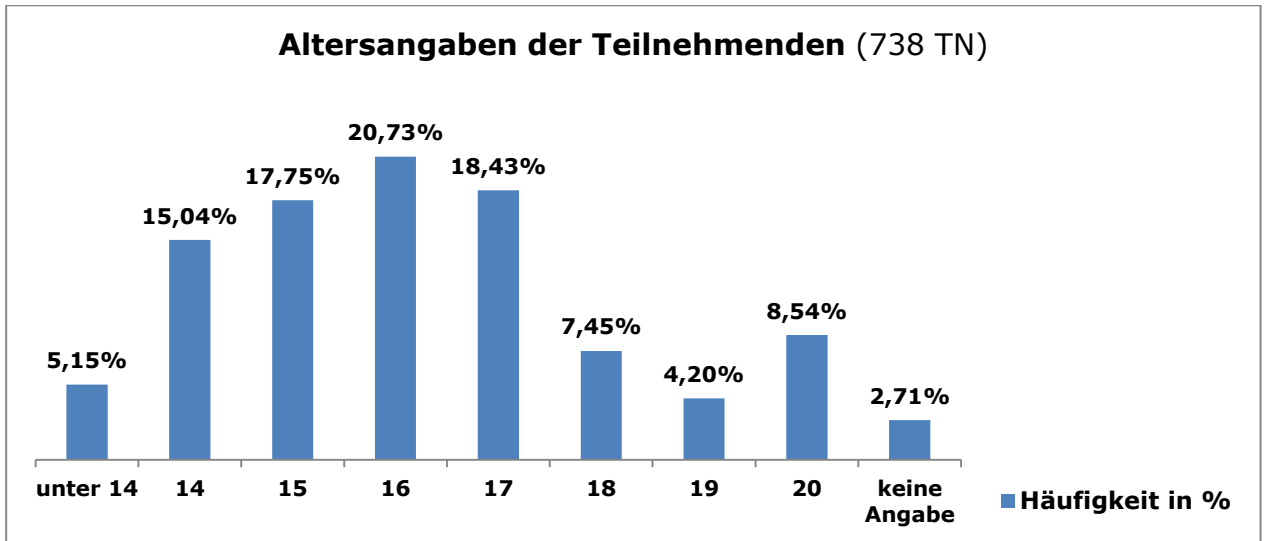
Vielen Dank allen jungen Menschen, die sich an dieser Onlineumfrage beteiligt haben.

Die genannten Ideen, Themen und Meinungen werden bei der Fortschreibung des Kinder- und Jugendförderplans berücksichtigt.

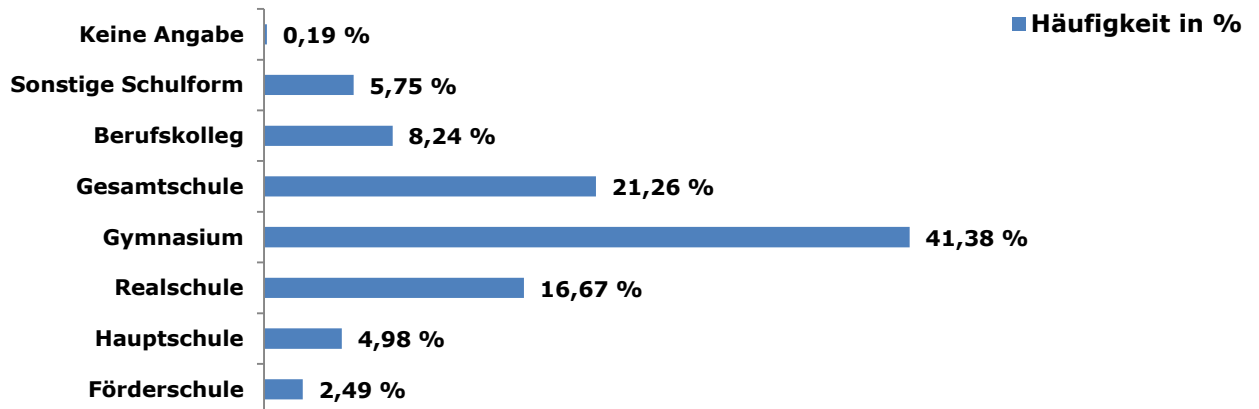
Fragen können an unsere Fachkraft für Kinder- und Jugendpartizipation, Benedikt Hanel, unter: E-Mail: jugendbeteiligung@minden.de oder Tel.: 0571 / 89 72 6 gerichtet werden.

Die Fragen 1 sowie 22 bis 24 bezogen sich auf die Personenangaben der Umfrageteilnehmenden.

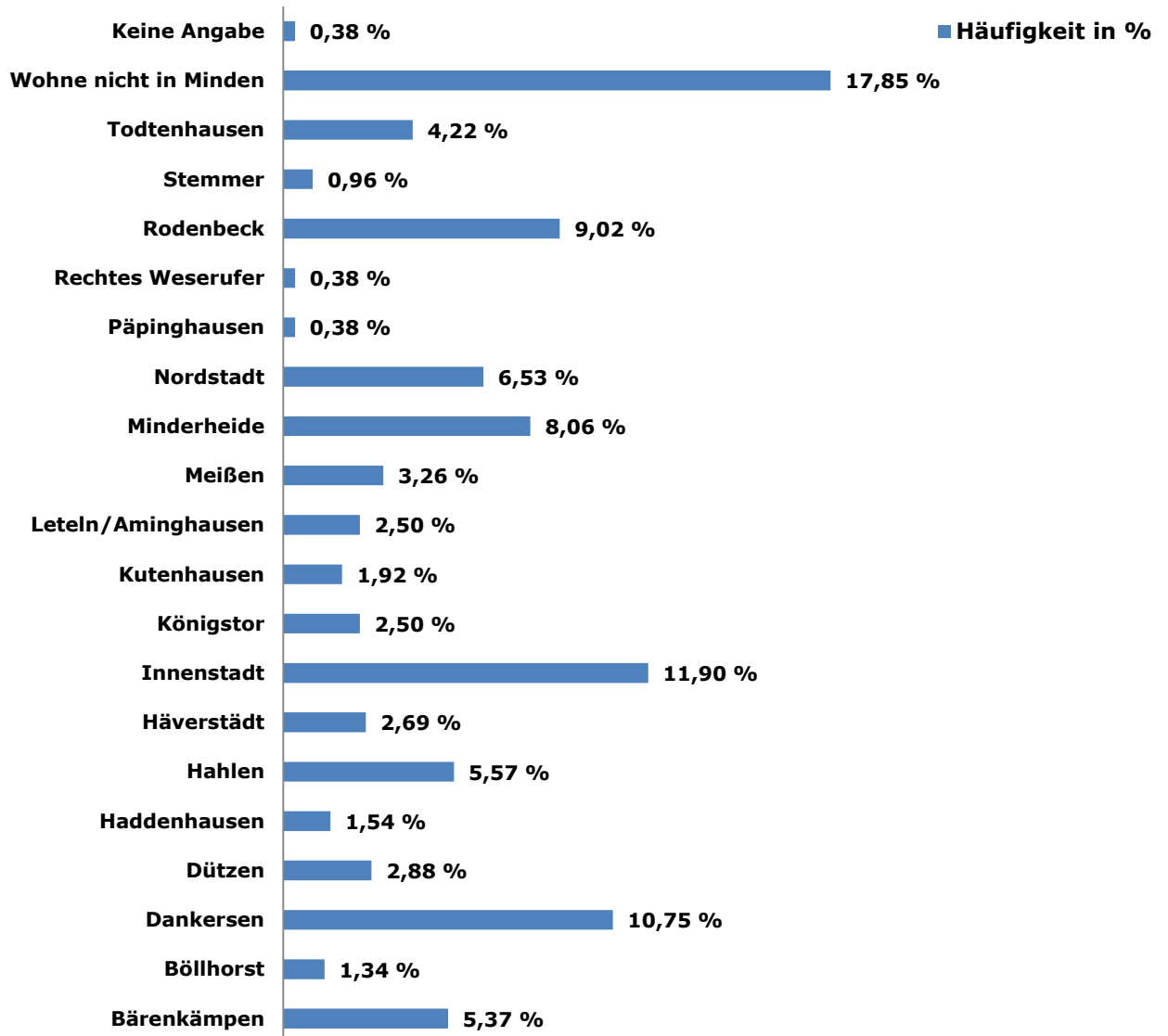
Grunddaten der Teilnehmenden:



Schulformzugehörigkeit der Teilnehmenden (522 TN)

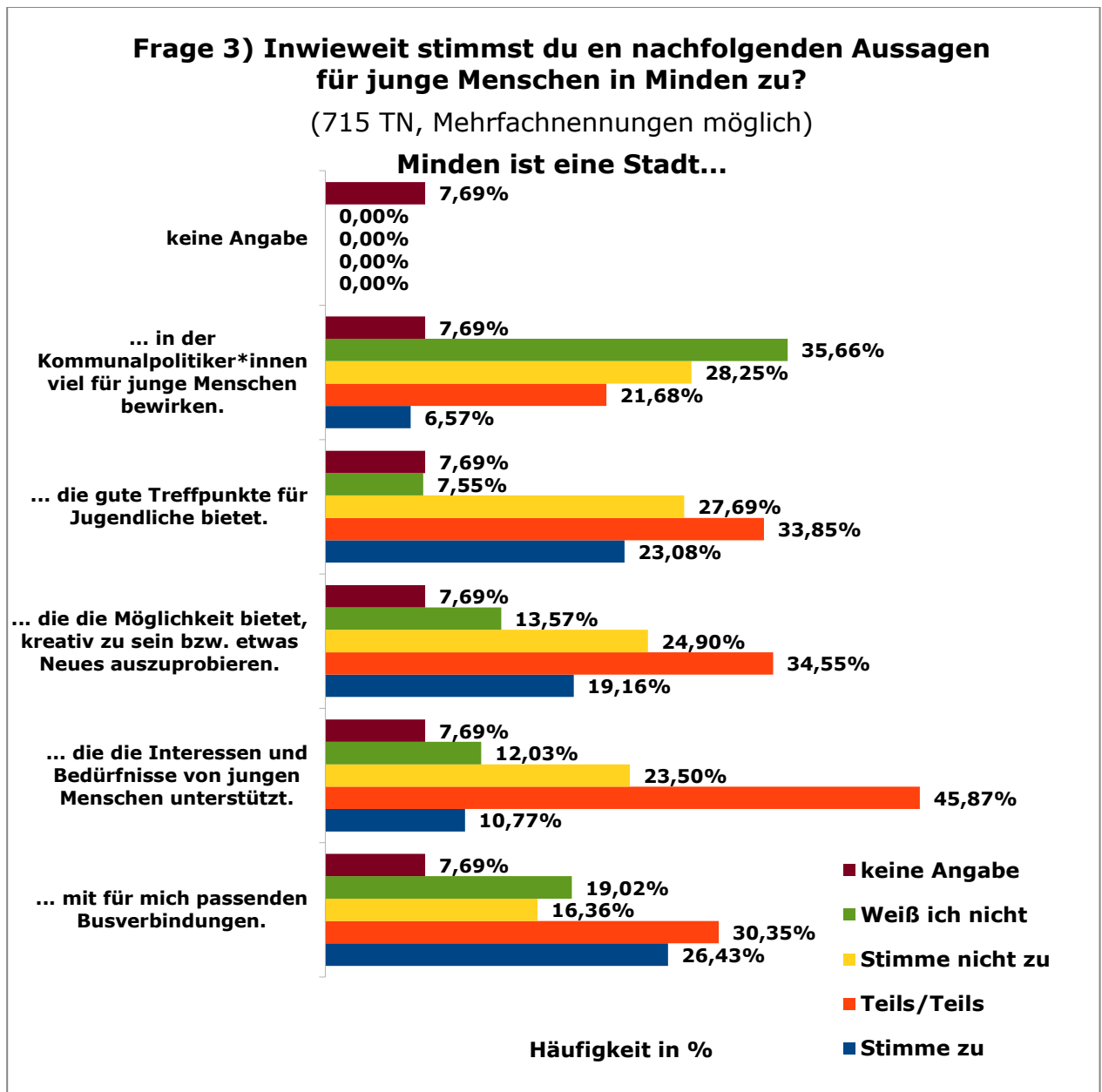
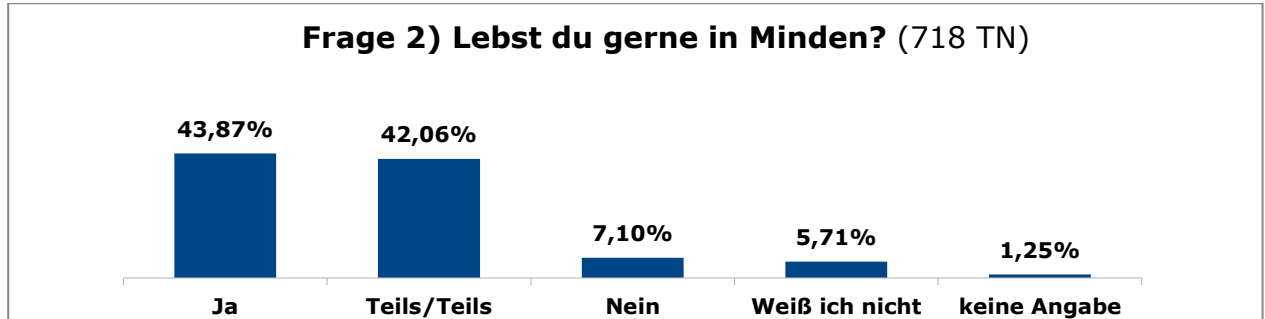


Stadtteilzugehörigkeit der Teilnehmenden (521 TN)



Themenfeld: Leben in Minden

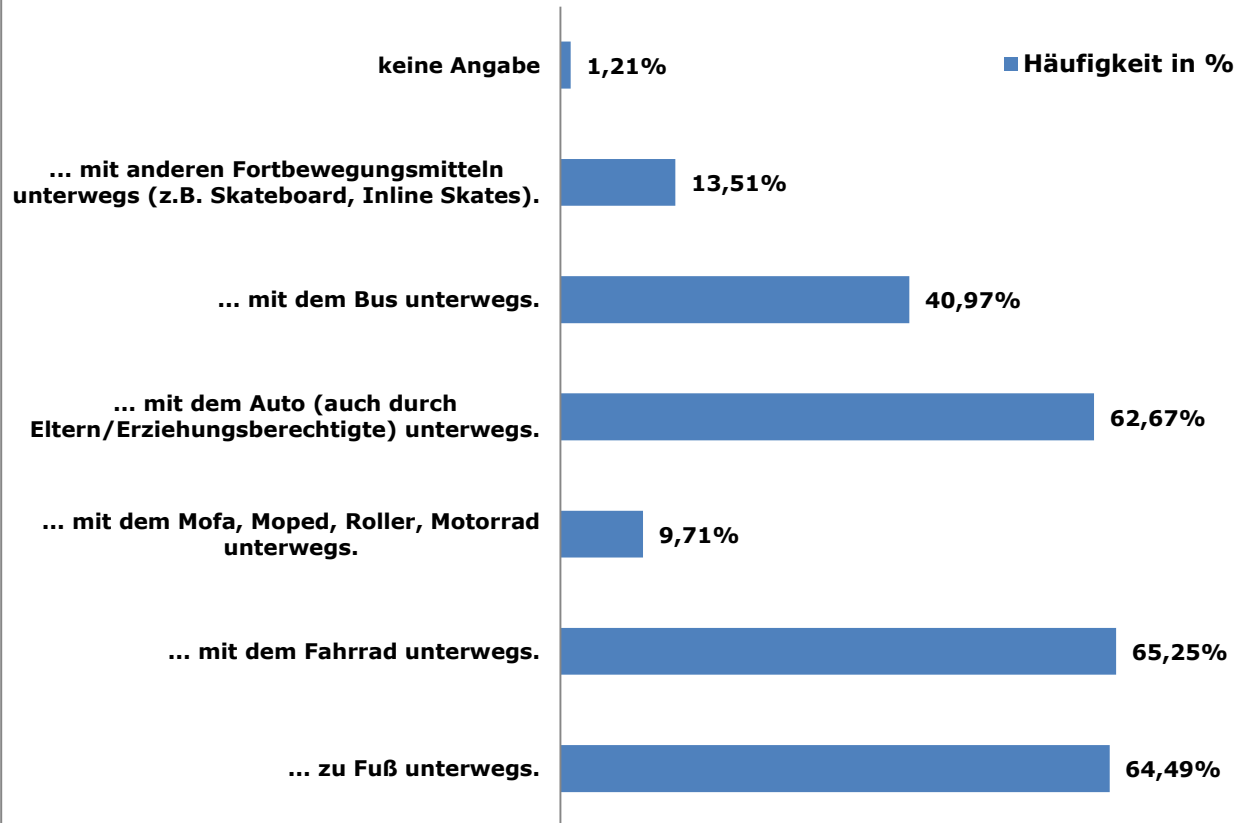
In dem Themenfeld „Leben in Minden“ wurden allgemeine Ansichten von jungen Menschen in der Stadt Minden abgefragt. In den Fragen 2 bis 4. Bei den Fragen 3 bis 4 gab es dabei die Möglichkeit mehrere Antworten auszuwählen.



Frage 4) Wie bewegst du dich in Minden?

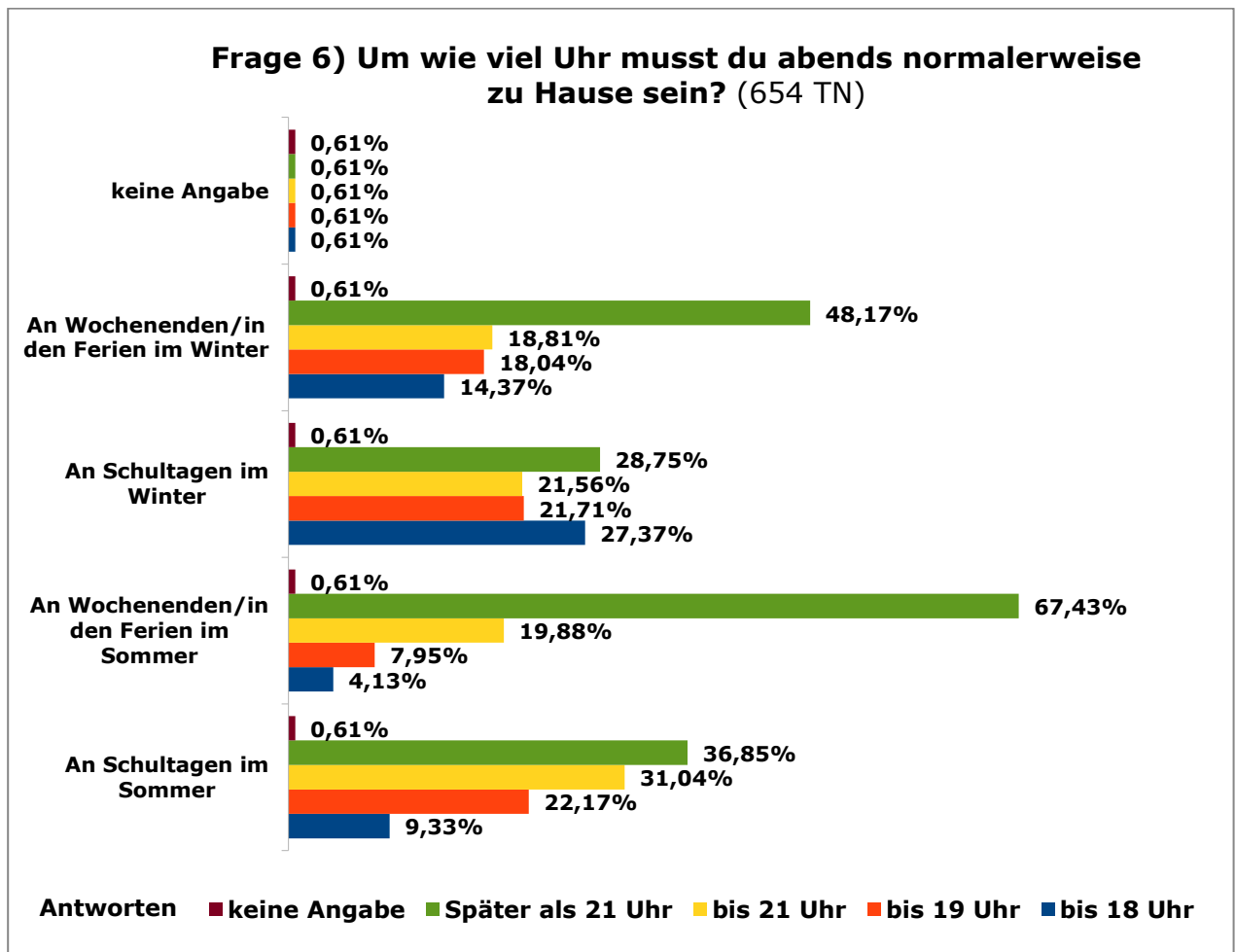
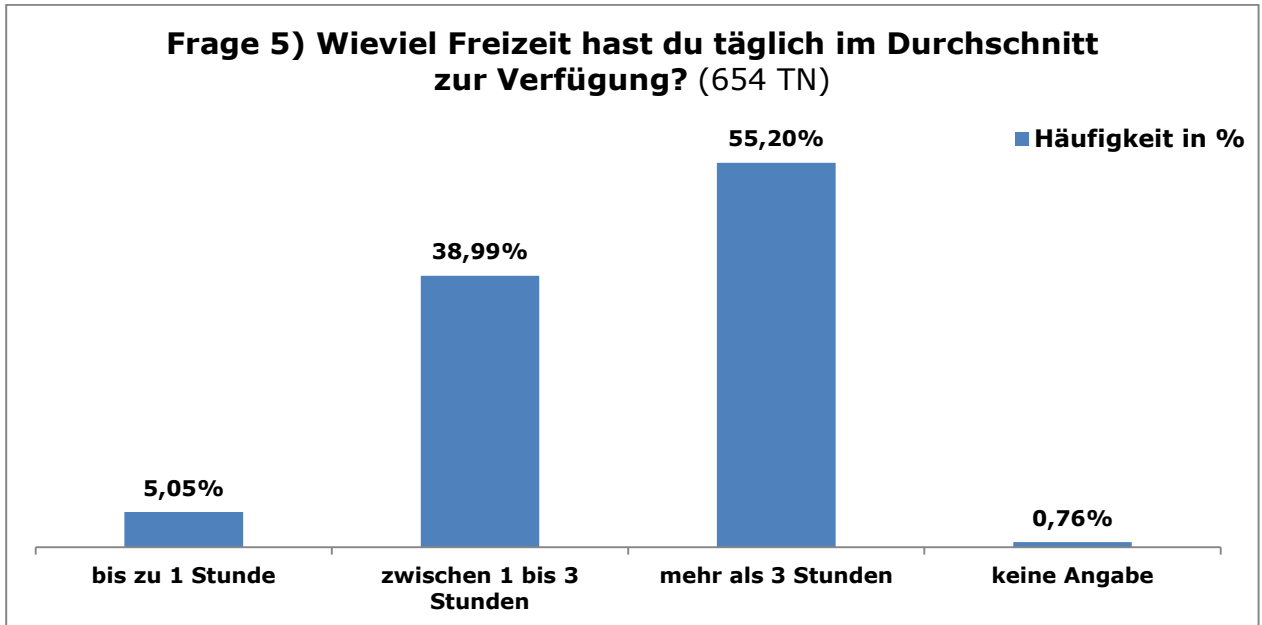
(659 TN, Mehrfachnennungen möglich)

Ich bin...

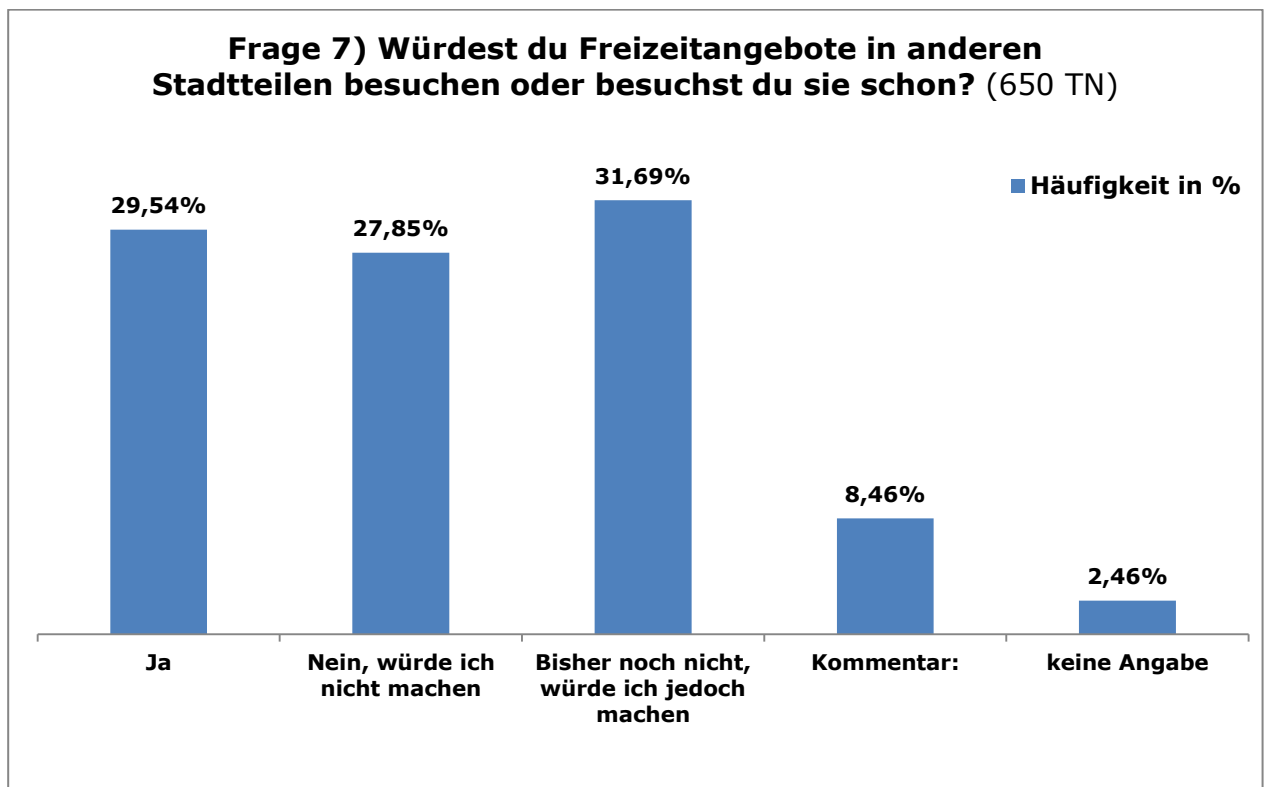


Themenfeld: Freizeit in Minden

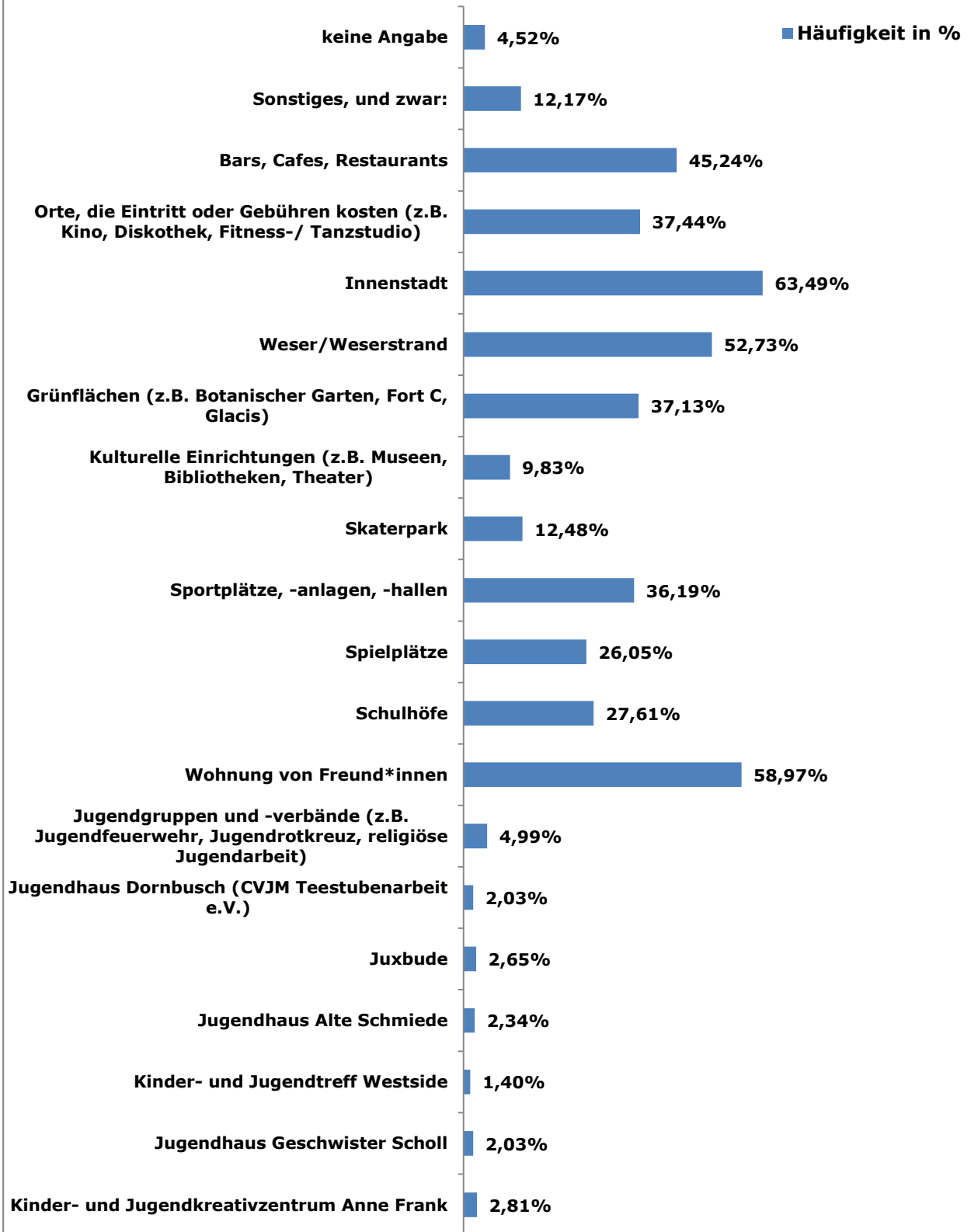
In dem folgenden Themenfeld „Freizeit in Minden“ wurden Fragen zur persönlichen Freizeitgestaltung und ungedeckten Bedarfen gestellt.

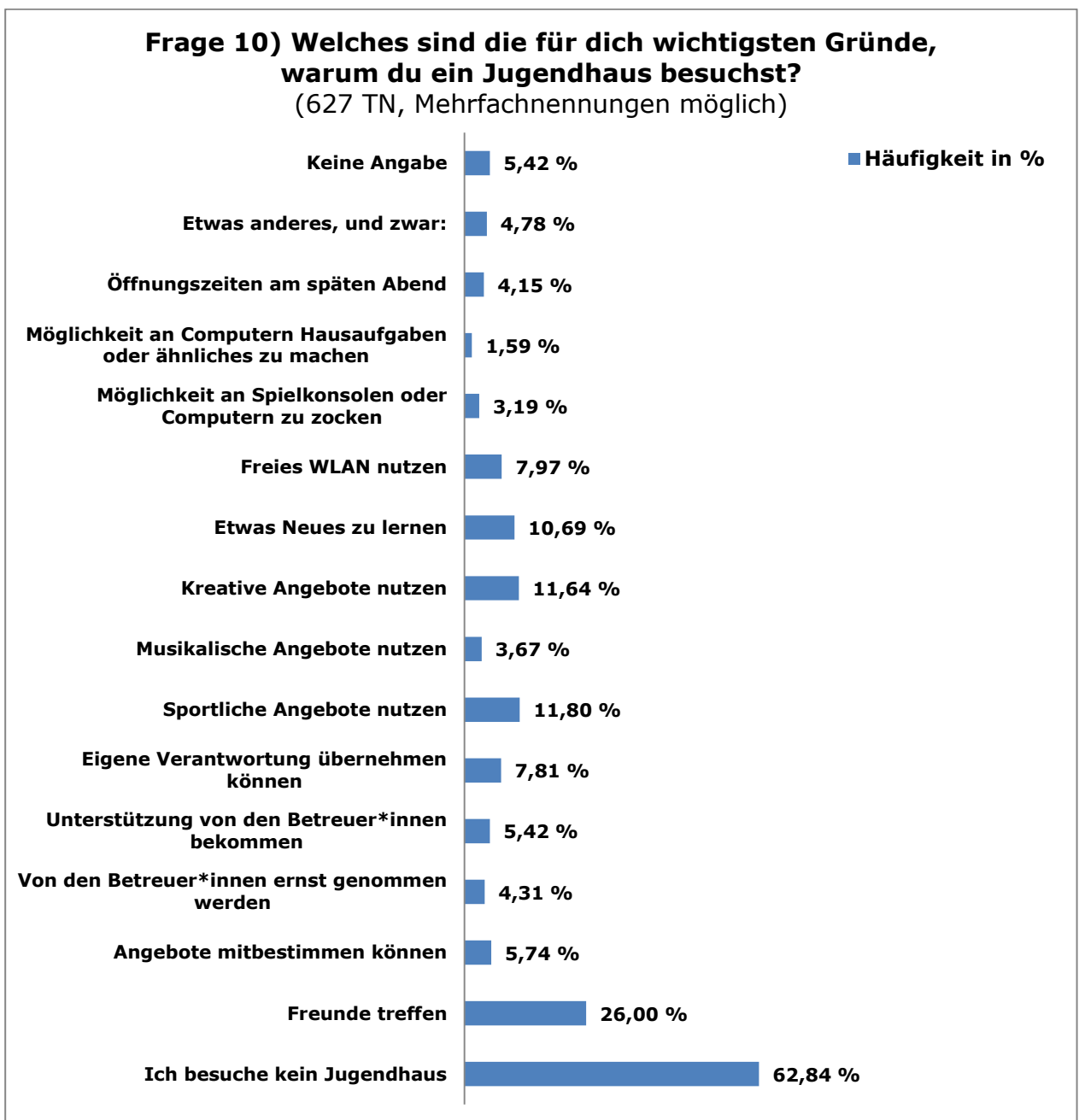
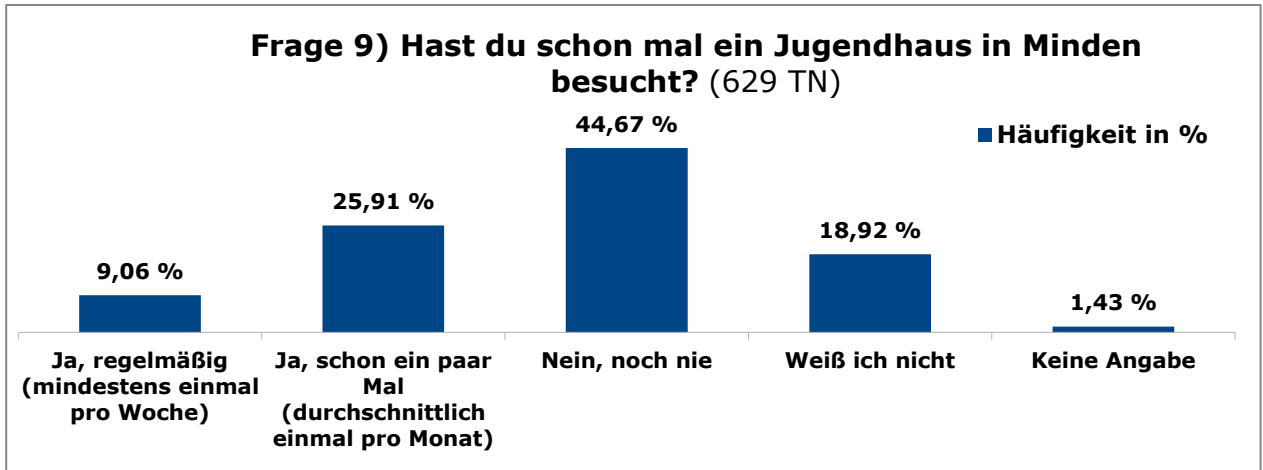


Frage 7) Würdest du Freizeitangebote in anderen Stadtteilen besuchen oder besuchst du sie schon? (650 TN)



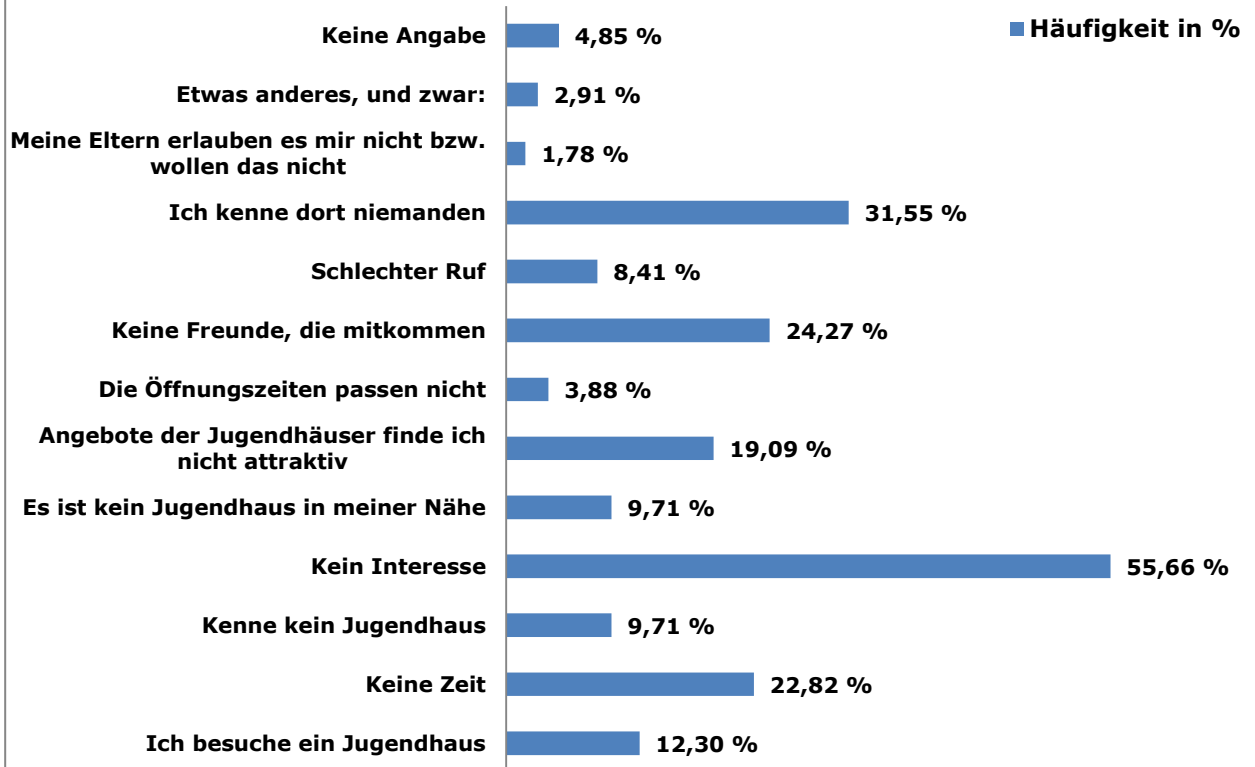
Frage 8) Wo gehst du in deiner Freizeit gerne hin, wenn du nicht Zuhause bist? (641 TN, Mehrfachnennungen möglich)





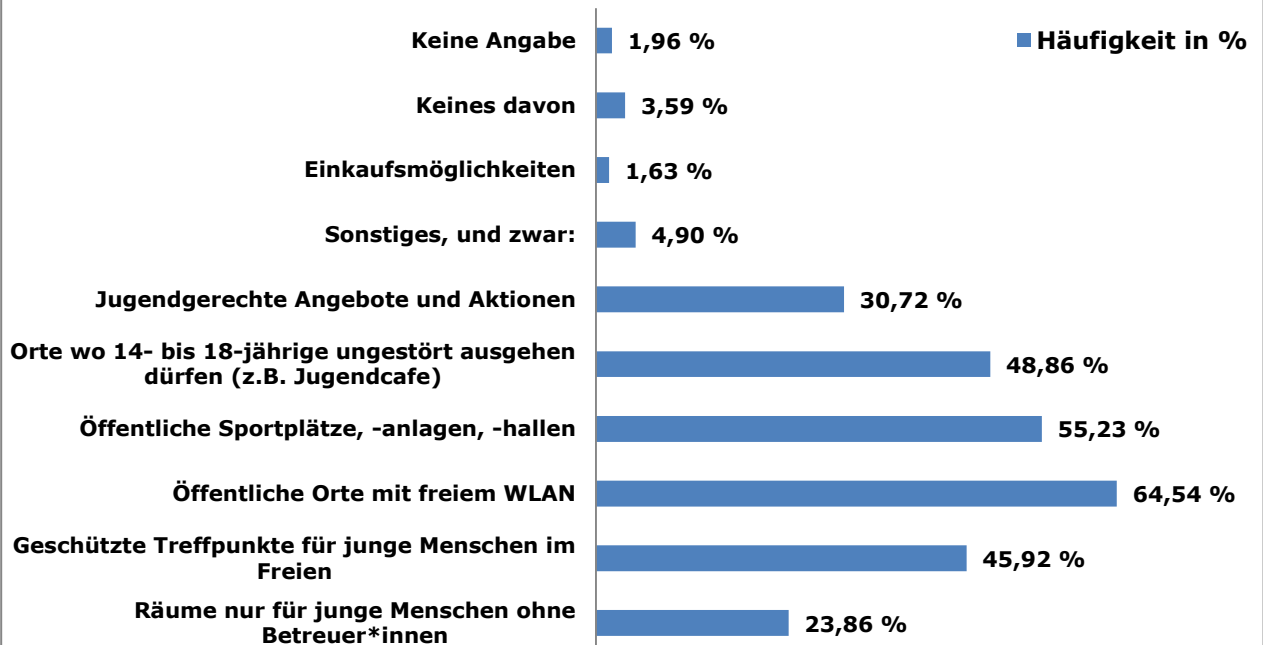
Frage 11) Welche Gründe gibt es dafür, dass du noch nie ein Jugendhaus in Minden besucht hast?

(618 TN, Mehrfachnennungen möglich)



Frage 12) Was sollte es deiner Meinung nach in Minden häufiger geben?

(612 TN, Mehrfachnennungen möglich)



Frage 13) Was machst du derzeit in deiner Freizeit?
(610 TN, Mehrfachnennungen möglich)

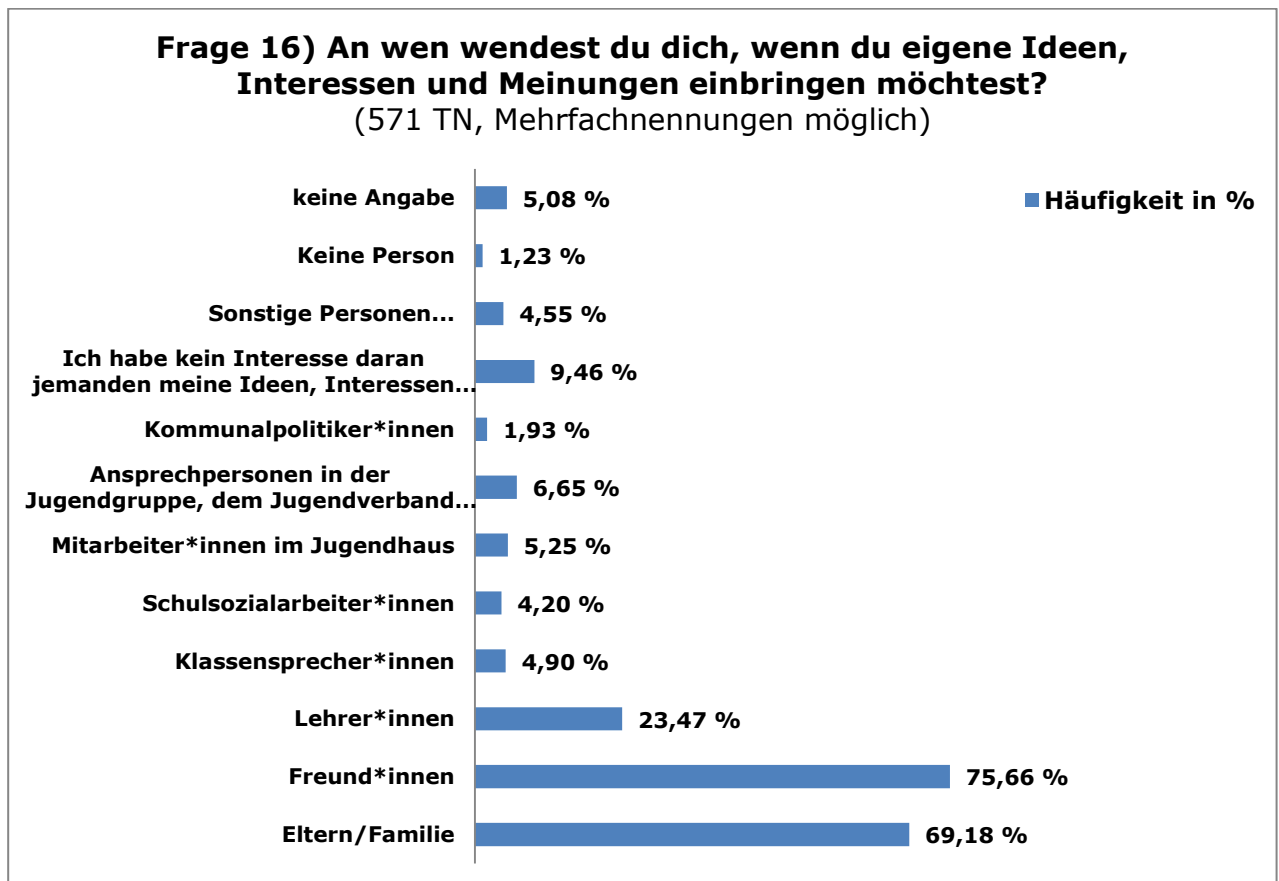
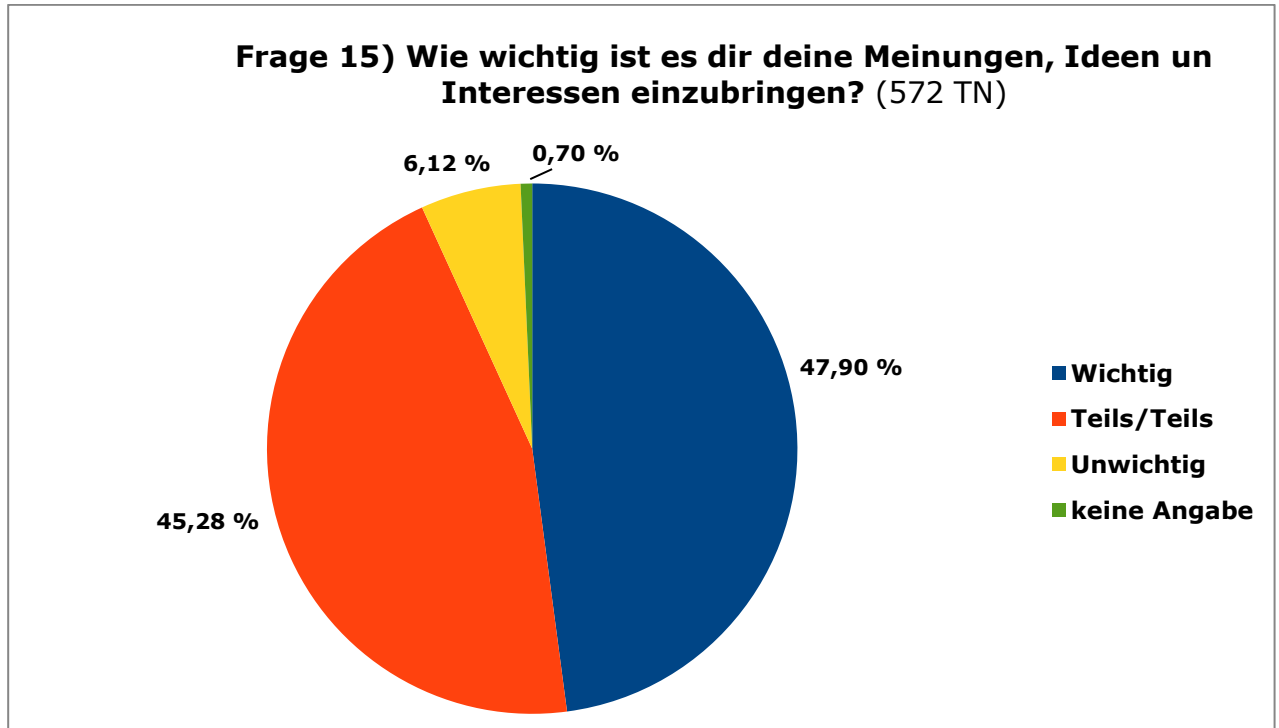
Anzahl Antworten	taglich	Mindestens 5 mal pro Woche	Mindestens 3 mal pro Woche	unregelmaig	nie	keine Angabe
Ich ...						
... treibe Sport (nicht im Verein).	13,11%	10,16%	29,51%	40,66%	10,82%	1,97%
... verbringe Zeit mit meiner Familie.	53,93%	10,00%	11,48%	18,69%	3,11%	1,97%
... treffe Freunde.	13,77%	11,15%	27,38%	40,98%	5,08%	1,97%
... spiele digitale Spiele.	31,31%	9,02%	8,20%	30,66%	16,89%	1,97%
... beschaf- tige mich mit sozialen Medien (z.B. Instagram, TikTok).	79,34%	6,39%	2,62%	5,41%	3,61%	1,97%
... schaue mir Filme, Serien, Videos an.	58,69%	13,77%	12,13%	11,15%	1,31%	1,97%
... hore Musik.	78,03%	8,36%	4,92%	4,43%	0,66%	1,97%
... spiele ein Instrument oder singe.	12,95%	5,08%	9,51%	22,46%	46,23%	1,97%
... male, zeichne oder spraye.	6,39%	3,61%	5,57%	32,95%	48,52%	1,97%
... tanze oder spiele Theater.	4,26%	1,64%	4,92%	18,20%	67,05%	1,97%
... beschaf- tige mich mit meinem Haustier.	40,33%	3,28%	4,92%	6,23%	41,48%	1,97%
... lese.	12,79%	6,23%	12,46%	42,13%	23,44%	1,97%
... beschaf- tige mich mit der Schule	2,30%	0,16%	0,49%	0,33%	0,16%	0,00%
Sonstiges	1,48%	1,64%	1,31%	1,31%	1,31%	1,97%

Frage 14) Was würdest du gerne in deiner Freizeit machen, sobald es wieder möglich ist? (589 TN, Mehrfachnennungen möglich)

Anzahl Antworten Ich möchte...	organisiert durch Verein, Verband, Jugendgruppe, Jugendhaus etc.	selbst organisiert	keine Angabe
... mich sportlich betätigen.	31,24%	49,92%	42,28%
... Musik machen.	11,88%	43,80%	42,28%
... kreative Angebote machen (z.B. Malen, Zeichnen, Sprayen).	11,71%	39,90%	42,28%
... Ausflüge machen (z.B. Kino, Freizeitpark, Zoo).	15,45%	65,37%	42,28%
... Ausflüge zu kulturellen Orten machen (z.B. Theater, Museum, Bibliothek).	12,56%	45,16%	42,28%
... ins Jugendhaus gehen.	10,70%	31,92%	42,28%
... digitale Angebote von einem Jugendhaus nutzen.	8,83%	30,56%	42,28%
... zu meiner Jugendgruppe meines Vereins gehen.	14,43%	27,50%	42,28%
... mich mit Freunden treffen.	5,77%	79,29%	42,28%
... mich ehrenamtlich engagieren.	18,34%	31,24%	42,28%
Sonstiges	2,55%	17,15%	42,28%

Themenfeld: Engagement und Partizipation

In dem Themenkomplex „Engagement und Partizipation“ ging es um unterschiedliche Formen der Kinder- und Jugendpartizipation wie auch ehrenamtlichen Tätigkeiten.



17.) Welche der folgenden Möglichkeiten, deine eigenen Interessen zu vertreten, kennst du? (563 TN, Mehrfachnennungen möglich)

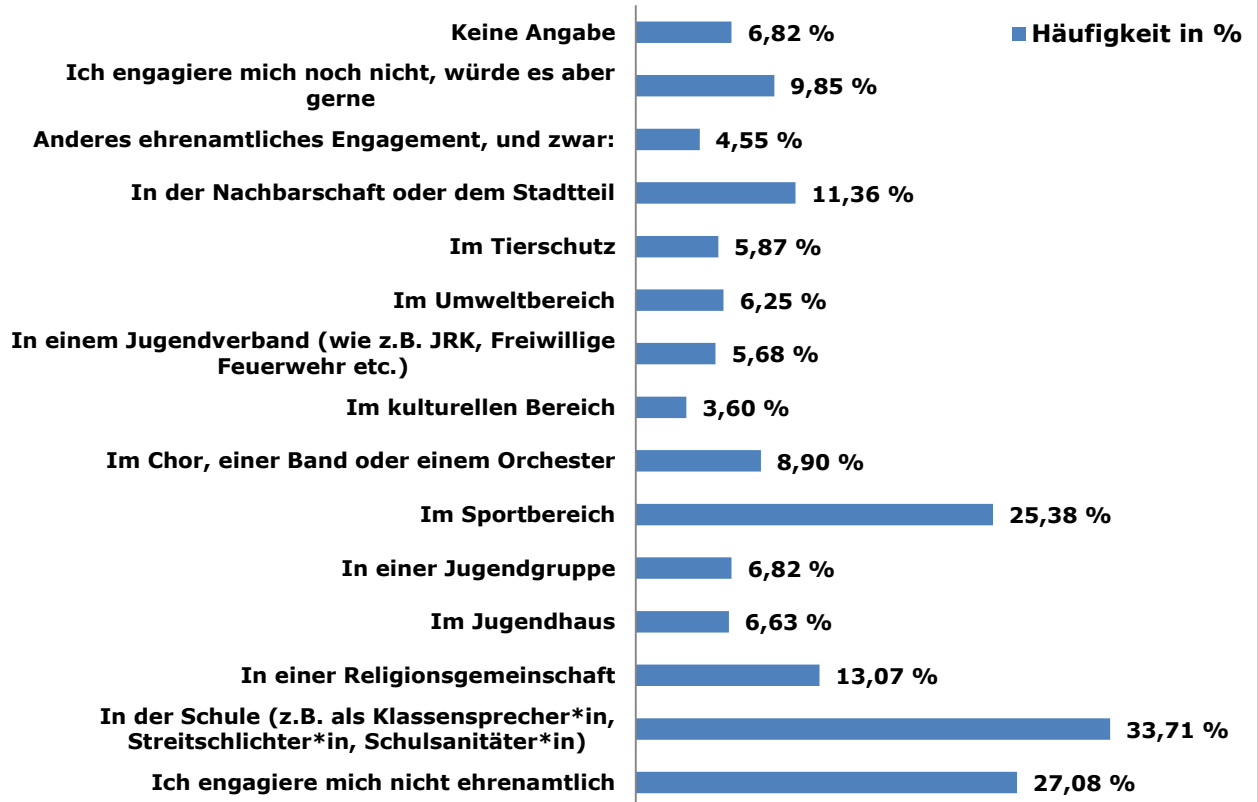
Häufigkeit in %	Kenne ich	Kenne ich nicht	keine Angabe
Klassensprecher*innen deiner Klasse	78,86%	15,10%	1,60%
Schüler*innenvertretung deiner Schule	64,30%	26,64%	1,60%
Jugendhäuser in Minden	35,35%	52,75%	1,60%
Jugendgruppen, -initiativen, -verbände in Minden	24,16%	62,52%	1,60%
Das Jugendforum Minden	7,82%	77,62%	1,60%
Mich ehrenamtlich einzusetzen	50,62%	36,77%	1,60%
Umfragen, Befragungen	66,25%	22,56%	1,60%
Die U16-/U18-Wahlsimulationen	30,91%	55,60%	1,60%
Die Kommunalwahl	51,69%	35,17%	1,60%
Demonstrationen in Minden	60,39%	27,89%	1,60%
Unterschriftenlisten/Petitionen	53,64%	32,50%	1,60%
Partei, Wähler*inneninitiative oder Wähler*innenvereinigung	30,02%	51,15%	1,60%
Sonstiges	3,02%	5,15%	1,60%

18.) Hast du diese schon mal genutzt bzw. warst du schon mal in Kontakt damit? (553 TN, Mehrfachnennungen möglich)

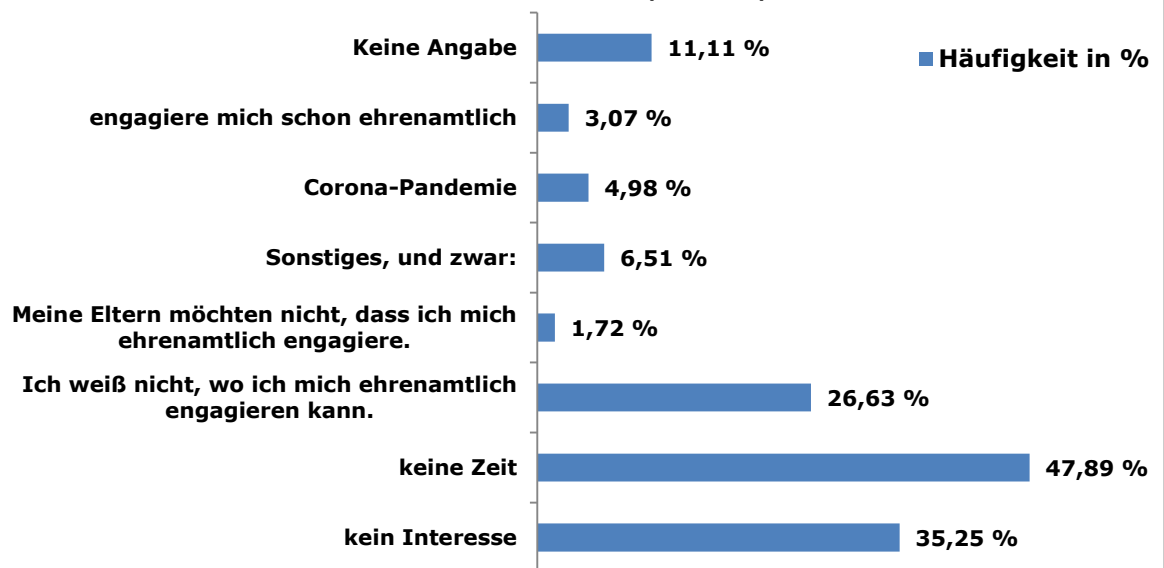
Häufigkeit in %	Ja, regelmäßig	Ja, schon ein paar Mal	Nein, noch nie	keine Angabe
Klassensprecher*innen deiner Klasse	18,99 %	43,04 %	33,45 %	3,07 %
Schüler*innenvertretung deiner Schule	9,40 %	24,95 %	61,12 %	3,07 %
Jugendhäuser in Minden	4,88 %	18,81 %	71,79 %	3,07 %
Jugendgruppen, -initiativen, -verbände in Minden	5,06 %	11,57 %	78,84 %	3,07 %
Das Jugendforum Minden	1,08 %	3,44 %	90,96 %	3,07 %
Mich ehrenamtlich einzusetzen	13,38 %	25,14 %	56,96 %	3,07 %
Umfragen, Befragungen	6,87 %	55,33 %	33,27 %	3,07 %
Die U16-/U18-Wahlsimulationen	2,71 %	17,36 %	75,23 %	3,07 %
Die Kommunalwahl	6,69 %	20,43 %	68,54 %	3,07 %
Demonstrationen in Minden	3,62 %	25,86 %	65,82 %	3,07 %
Unterschriftenlisten/Petitionen	5,79 %	30,56 %	59,13 %	3,07 %
Partei, Wähler*inneninitiative oder Wähler*innenvereinigung	2,71 %	6,87 %	86,08 %	3,07 %
Sonstiges	1,45 %	1,45 %	10,13 %	3,07 %

Frage 19) Wie bzw. wo engagierst du dich in deiner Freizeit? Das heißt, wie bzw. wo hast du freiwillig Arbeiten oder Aufgaben übernommen, die du unbezahlt oder gegen geringe Aufwandsentschädigung ausübst?

(528 TN, Mehrfachnennungen möglich)



Frage 20) Warum engagierst du dich aktuell nicht in deiner Freizeit ehrenamtlich? (522 TN)



Frage 21) Möchtest du zusätzlich zu deinen Antworten in dieser Jugendbefragung weitere Ideen mitteilen?
(522 TN, teilweise mehrere Themen genannt)

